



# STEELER

**SOKÓŁKA**

***www.steeler.pl***

## HYUNDAI TUCSON 2015



### **INSTRUKCJA MONTAŻU**

(Orurowania przednie rozłożyste)

### **FITTING INSTRUCTION**

(Extensive front bullbar)

### **Инструкция монтажа**

(кенгурин широкий )

### **MONTAGEANLEITUNG**

(Frontschutzbügel)

**TUCSON-R1560-05**

**TUCSON-R1560-08**



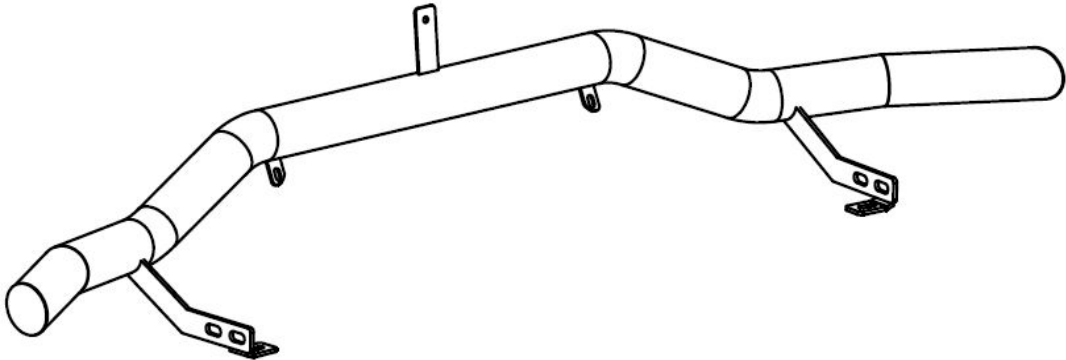
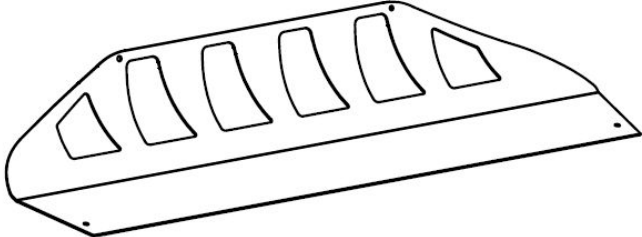
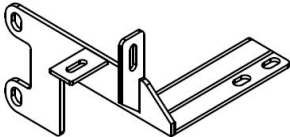
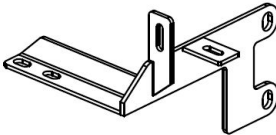


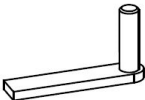
Orurowania z homologacją „e”

Bullbar with homologation „e”

Тюнинг с омологацией „e”

Frontschutzbügel mit „e“- Prüfzeichen

**Wykaz elementów orurowania:**  
**Specification of full assembly:**  
**Список элементов тюнинга:**  
**Liste der Elemente:**

<p><b>1.</b> Rura przednia (szt. 1)          Bullbar (1 pc.)          Передняя дуга (шт.1)          Frontbügel (st.1)</p>	
<p><b>2.</b> Blacha dolna (szt. 1)          Lower metal plate (1 pc.)          Защита картера (шт.1)          Unterfahrschutz (st.1)</p>	
<p><b>3.</b> Zamocowanie dolne lewe I (szt. 1)          Lower left attachment I (1 pc.)          Крепление нижнее левое I (шт.1)          Montage unten links I (st.1)</p>	
<p><b>4.</b> Zamocowanie dolne prawe I (szt. 1)          Lower right attachment I (1 pc.)          Крепление нижнее правое I (шт.1)          Montage unten rechts I (st.1)</p>	
<p><b>5.</b> Zamocowanie dolne II (szt. 2)          Lower attachment II (2 pcs.)          Крепление нижнее II (шт.2)          Montage unten II (st.2)</p>	
<p><b>6.</b> Dystans (szt.4)          Distance (4 pcs.)            <math>\text{Ø}18 \times 1,5 \text{ L}=9</math>          Расстояние (шт.4)          Distanzring (st.4)</p>	
<p><b>7.</b> Szpilka M10x35 (szt. 2)          Skewer M10x35 (2 pcs.)          Шпилька M10x35 (шт.2)          Stecknadel M10x35 (st.2)</p>	


**Wykaz elementów łącznych:**

**Connecting components:**

**Список соединительных элементов:**


**Die Auflistung der Elemente:**



**TUCSON-R1560-05**

Śruby (szt.) Screws (pcs.) Болты (шт.) Schrauben (st.)	M8x25 – (2) M8x50 – (4) M10x25 – (4) M10x35 – (2) (skewer-szpilka)	Nakrętki (szt.) Nuts (pcs.) Гайки (шт.) Muttern (st.)	M8 – (6) M10 – (6)
Podkładki (szt.) Washers (pcs.) Шайбы (шт.) Unterlegscheiben(st.)	Ø 8,5 – (12) – XL Ø 11 – (10) – XL		



**TUCSON-R1560-08**

Śruby (szt.) Screws (pcs.) Болты (шт.) Schrauben (st.)	M6x16 – (4) M8x25 – (2) M8x50 – (4) M10x25 – (4) M10x35 – (2) (skewer-szpilka)	Nakrętki (szt.) Nuts (pcs.) Гайки (шт.) Muttern (st.)	M6 – (4) M8 – (6) M10 – (6)
Podkładki (szt.) Washers (pcs.) Шайбы (шт.) Unterlegscheiben(st.)	Ø 6,5 – (4) – XL Ø 8,5 – (12) – XL Ø 11 – (10) – XL		



**1 h**

Czas montażu  
Fitting time  
Время монтажа  
Montagezeit

**M6 - 7 Nm | M8 - 17 Nm | M10 - 33 Nm | M12 - 57 Nm**

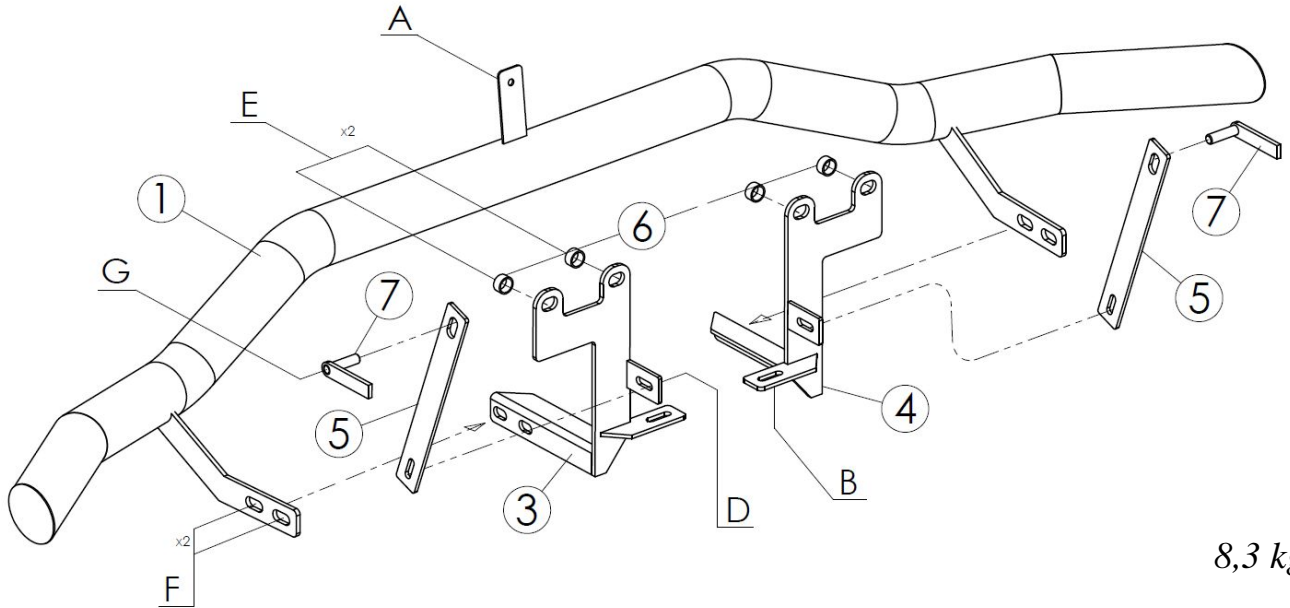
**UWAGA: Folię usunąć dopiero po montażu!**

**ATTENTION: Foil remove after fitting!**

**ВНИМАНИЕ: Целлофан снять только после завершения монтажа!**

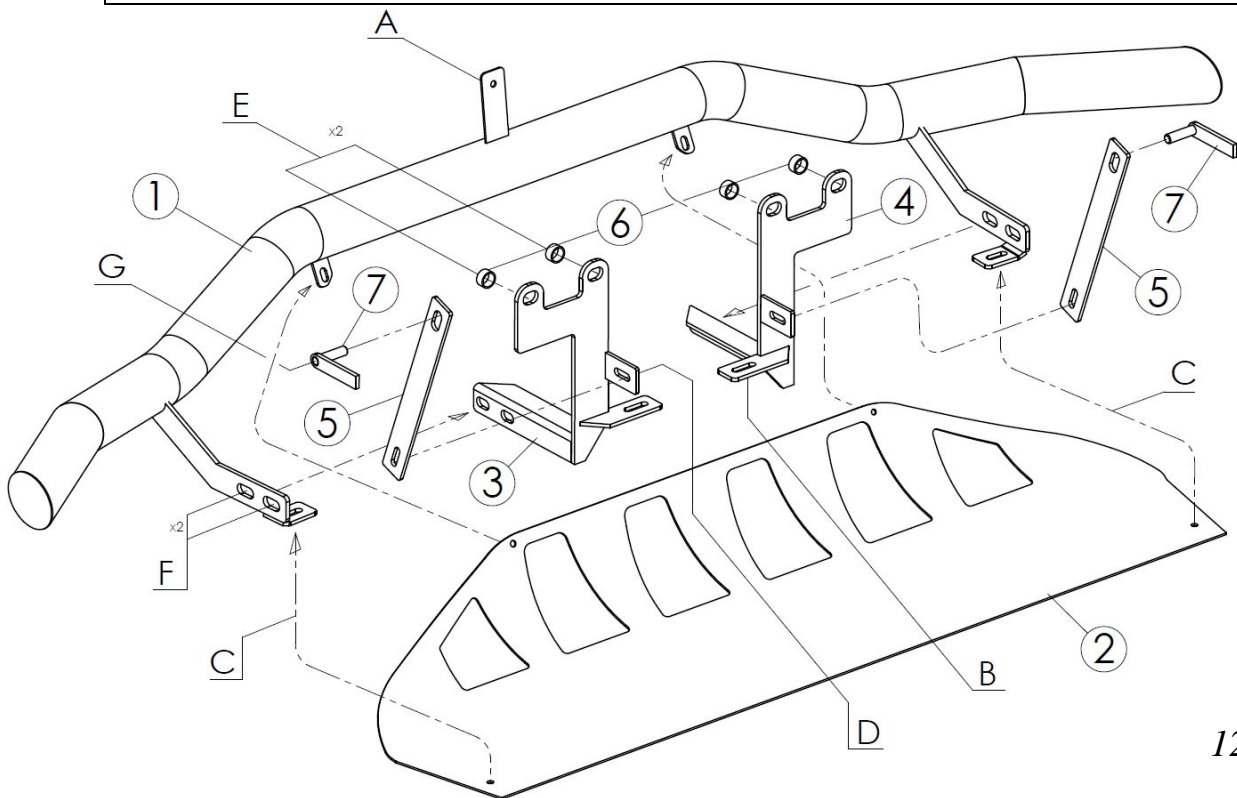
**HINWEIS: Die Folie soll erst nach der Montage entfernt werden!**

**Montaż orurowania / Bullbar fitting / Монтаж защиты / Montage der Schwellerrohre**  
TUCSON-R1560-05



8,3 kg

**Montaż orurowania / Bullbar fitting / Монтаж защиты / Montage der Schwellerrohre**  
TUCSON-R1560-08






12,3 kg

	Śruby (szt.) Screws (pcs.) Болты (шт.) Schrauben (st.)	Podkładki (szt.) Washers (pcs.) Шайбы (шт.) Unterlegscheiben (st.)	Nakrętki (szt.) Nuts (pcs.) Гайки (шт.) Muttern (st.)
A	----	----	----
B	M6	----	----
C	M6x16	Ø6,5-XL	M6
D	M8x25	Ø8,5-XL(x2)	M8
E	M8x50	Ø8,5-XL(x2)	M8
F	M10x25	Ø11-XL(x2)	M10
G	M10x35	Ø11-XL	M10

**A, B** – śruba oryginalna / original screw / болт штатный / Original Schraube  
**G** – szpilka / skewer / шпилька / Stecknadel

*Prawa część orurowania / Right attachments / Правая часть защиты / Rechte Seite des Frontschutzbügels*





*Lewa część orurowania / Left attachments / Левая часть защиты  
/Linke Seite des Frontschutzbügels*

