



STEELER

SOKÓŁKA

www.steeler.pl

NISSAN JUKE



INSTRUKCJA MONTAŻU

(Orurowania przednie niskie)

FITTING INSTRUCTION

(Front bullbar)

ИНСТРУКЦИЯ МОНТАЖА

(Кенгурин)

MONTAGEANLEITUNG

(Frontschutzbügel)

JUKE-R1060-03

JUKE-R1060-04




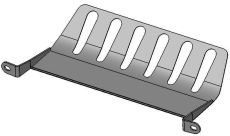




Orurowania z homologacją „e”

Bullbar with homologation „e”

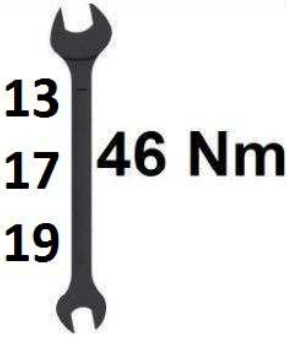
Тюнинг с омологацией „e”


Frontschutzbügel mit „e“- Prüfzeichen

Wykaz elementów orurowania:
Specification of full assembly:
Список элементов тюнинга:
Liste der Elemente:

<p>1. Rura przednia (szt. 1) Bullbar (1 pc.) Передняя дуга (шт.1) Frontbügel (st.1)</p>		
<p>2. Blacha dolna (szt. 1) Lower metal plate (1 pc.) Защита картера (шт.1) Unterfahrschutz (st.1)</p>		
<p>3. Zamocowanie dolne prawe (szt.1) Lower right attachment (1 pc.) Крепление нижнее правое (шт.1) Montage unten rechts (st.1)</p>		
<p>4. Zamocowanie dolne lewe (szt. 1) Lower left attachment (1 pc.) Крепление нижнее левое (шт.1) Montage unten links (st.1)</p>		
<p>5. Dystans I (szt.2) Distance I (2 pc.) Расстояние I (шт.2) Distanzring I (st.2)</p>	<p align="center">Ø16x1,5 L=16</p>	
<p>6. Dystans II (szt.2) Distance II (2 pc.) Расстояние II (шт.2) Distanzring I (st.2)</p>	<p align="center">Ø18x1 L=10</p>	

Wykaz elementów łącznych:
Connecting components:
Список соединительных элементов:
Die Auflistung der Elemente:

<p>Śruby (szt.) Screws (pcs.) Болты (шт.) Schrauben (st.)</p>	<p align="center">M8x50 – (2) M10x35 – (2)</p>	<p>Nakrętki (szt.) Nuts (pcs.) Гайки (шт.) Muttern (st.)</p>	<p align="center">-----</p>
<p>Podkładki (szt.) Washers (pcs.) Шайбы (шт.) Unterlegscheiben(st.)</p>	<p align="center">Ø8,5 – (2)-XL Ø 11 – (2)-XL Ø 13– (2)-XL</p>		



Czas montażu
Fitting time
Время монтажа
Montagezeit



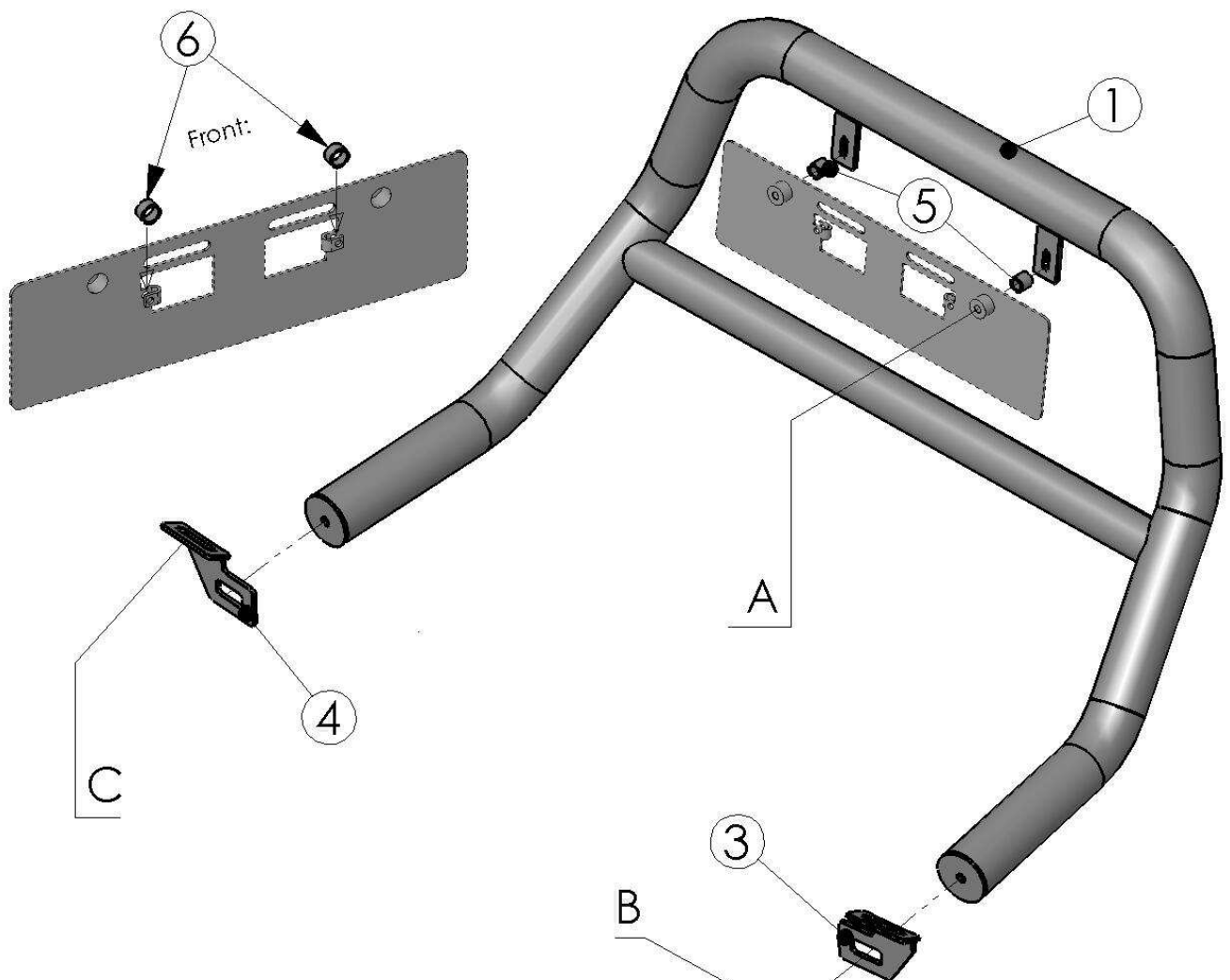
UWAGA: Folię usunąć dopiero po montażu!

ATTENTION: Foil remove after fitting!

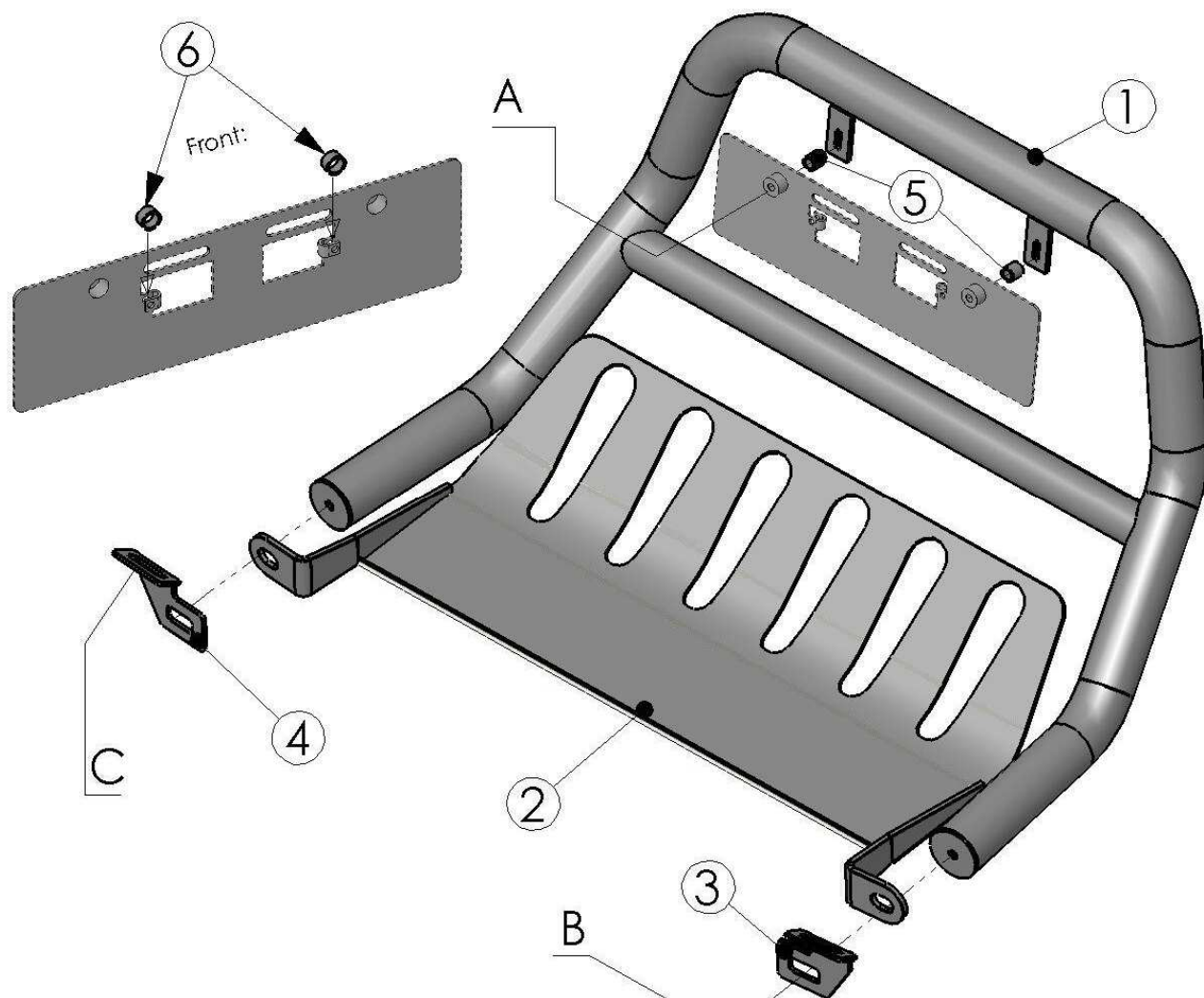
ВНИМАНИЕ: Целлофан снять только после завершения монтажа!

HINWEIS: Die Folie soll erst nach der Montage entfernt werden!

Montaż orurowania / Bullbar fitting / Монтаж защиты / Montage der Schwellerrohre
JUKE-R1060-03






Montaż orurowania / Bullbar fitting / Монтаж защиты / Montage der Schwellerrohre
JUKE-R1060-04



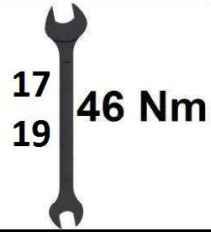



	Śruby (szt.) Screws (pcs.) Болты (шт.)	Podkładki (szt.) Washers (pcs.) Шайбы (шт.)	Nakrętki (szt.) Nuts (pcs.) Гайки (шт.)
A	M8x50	Ø8,5	-----
B	M10x35	Ø11	-----
C	M12(Original)	Ø13	-----

Górna część orurowania / Upper attachments / Верхняя часть зашиты / Obere Seite des Frontschutzbügels



Prawa dolna część orurowania / Lower right attachments / Правая, нижняя часть защиты / Rechte, untere Seite des Frontschutzbügels



Lewa dolna część orurowania / Left, lower attachments / Правая, нижняя часть защиты / Linke, untere Seite des Frontschutzbügels

