



# STEELER

**SOKÓŁKA**

***www.steeler.pl***

## FORD TRANSIT 2012



### INSTRUKCJA MONTAŻU

(Orurowania przednie rozłożyste)

### FITTING INSTRUCTION

(Extensive front bullbar)

### Инструкция монтажа

(Кенгурин широкий)

### MONTAGEANLEITUNG

(Frontschutzbügel)

CUSTOM -R1276-03

CUSTOM -R1276-04

CUSTOM -R1276-06




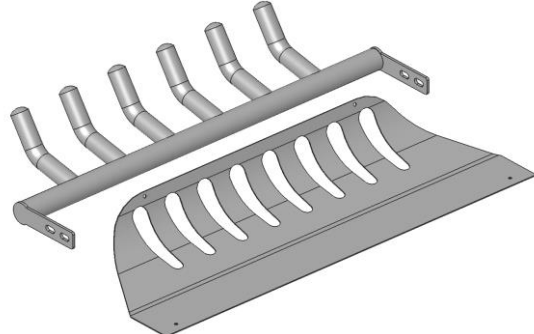






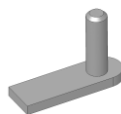
Orurowania z homologacją „e”

Bullbar with homologation „e”

Тюнинг с омологацией „e”

Frontschutzbügel mit „e“- Prüfzeichen

**Wykaz elementów orurowania:**  
**Specification of full assembly:**  
**Список элементов тюнинга:**  
**Liste der Elemente:**

<p><b>1.</b> Rura przednia (szt. 1)          Bullbar (1 pc.)          Передняя дуга (шт.1)          Frontbügel (st.1)</p>		
<p><b>2.</b> Blacha dolna / grill (szt. 1)          Lower metal plate / Grate (1 pc.)          Защита картера / гриль (шт.1)          Unterfahrschutz (st.1)</p>		
<p><b>3.</b> Zamocowanie I (szt. 2)          Attachment I (2 pcs.)          Крепление I (шт.2)          Montage I (st.2)</p>		
<p>Wersja; Version; <u>Версия</u> I</p>	<p>Wersja; Version; <u>Версия</u> II</p>	
<p><b>4.</b> Zamocowanie lewe II (szt. 1)          Left attachment (1 pc.)          Крепление левое (шт.1)          Montage links (st.1)</p>		
<p><b>5.</b> Zamocowanie prawe II (szt. 1)          Right attachment II (1 pc.)          Крепление правое II (шт.1)          Montage rechts II (st.1)</p>		
<p><b>6.</b> Zamocowanie III (szt. 2)          Attachment III (2 pcs.)          Крепление III (шт.2)          Montage III (st.2)</p>		
<p><b>7.</b> Szpilka M12x55 (szt. 2)          Skewer M12x55 (2 pcs.)          Шпилька M12x55 (шт.2)          Stecknadel M12x55 (st.2)</p>		


**Wykaz elementów łącznych:**

**Connecting components:**


**Список соединительных элементов:**

**Die Auflistung der Elemente:**

CUSTOM-R1276-03 / CUSTOM-R1276-06

Śruby (szt.) Screws (pcs.) Болты (шт.) Schrauben (st.)	M10x25 – (2) M10x35 – (4) M12x55 – (2) (szpilka – skewer)	Nakrętki (szt.) Nuts (pcs.) Гайки (шт.) Muttern (st.)	M10 – (6) M12 – (2)
Podkładki (szt.) Washers (pcs.) Шайбы (шт.) Unterlegscheiben(st.)	Ø 11 – (12)-XL Ø 13 – (2)-XL	 17 19	

CUSTOM-R1276-04

Śruby (szt.) Screws (pcs.) Болты (шт.) Schrauben (st.)	M6x16 – (4) M10x25 – (2) M10x35 – (4) M12x55 – (2) (szpilka – skewer)	Nakrętki (szt.) Nuts (pcs.) Гайки (шт.) Muttern (st.)	M6 – (4) M10 – (6) M12 – (2)
Podkładki (szt.) Washers (pcs.) Шайбы (шт.) Unterlegscheiben(st.)	Ø6,5 – (4) Ø 11 – (12)-XL Ø 13 – (2)-XL	 10 17 19	



**1 h**

Czas montażu  
Fitting time  
Время монтажа  
Montagezeit

M6 - 7 Nm    M8 - 17 Nm    M10 - 33 Nm    M12 - 57 Nm

**UWAGA: Folię usunąć dopiero po montażu!**

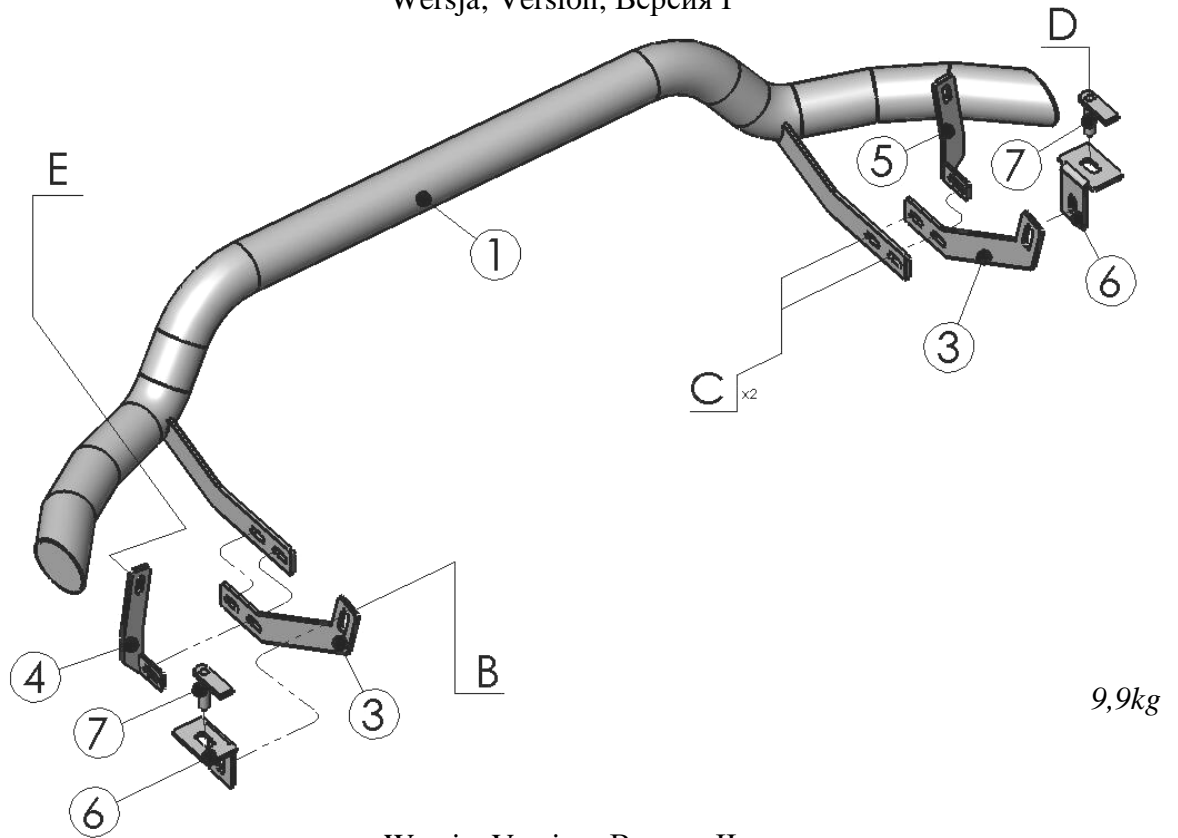
**ATTENTION: Foil remove after fitting!**

**ВНИМАНИЕ: Целлофан снять только после завершения монтажа!**

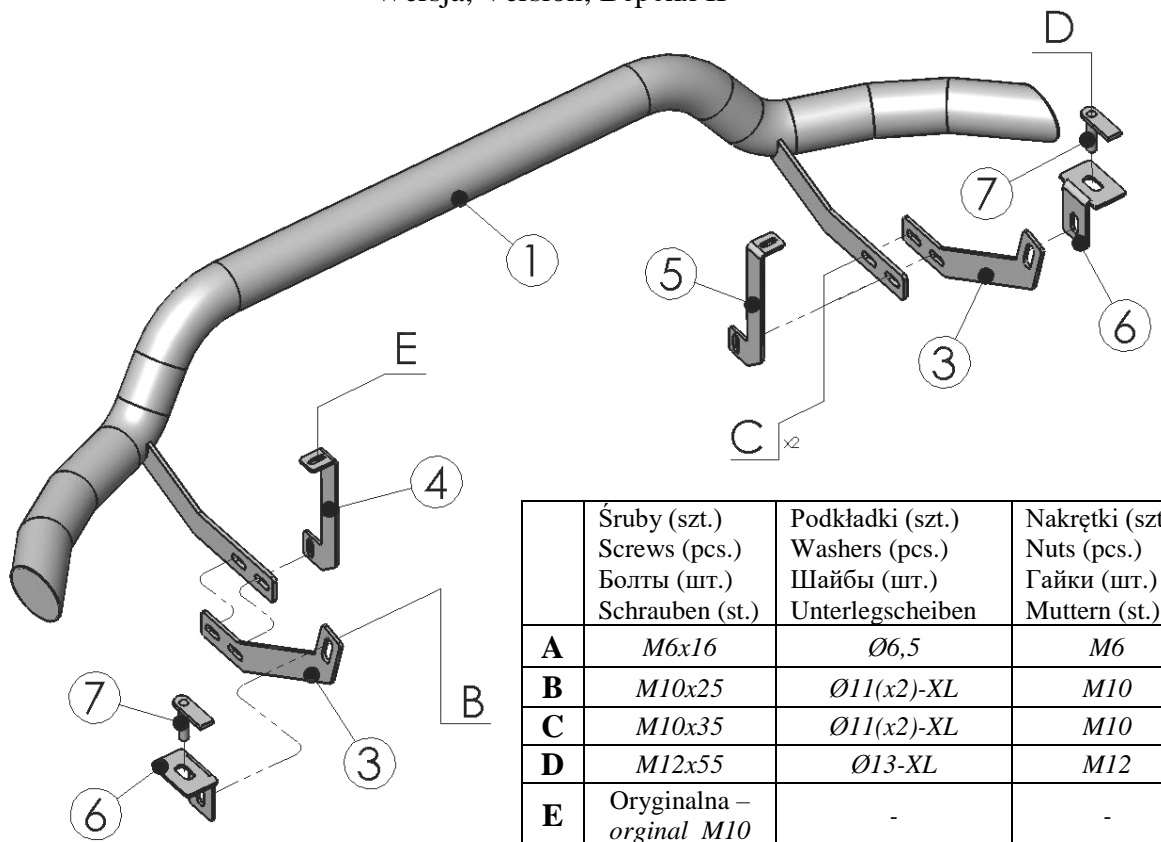
**HINWEIS: Die Folie soll erst nach der Montage entfernt werden!**

**Montaż orurowania / Bullbar fitting / Монтаж защиты / Montage der Schwellerrohre**  
**CUSTOM -R1276-03**

Wersja; Version; Версия I



Wersja; Version; Версия II

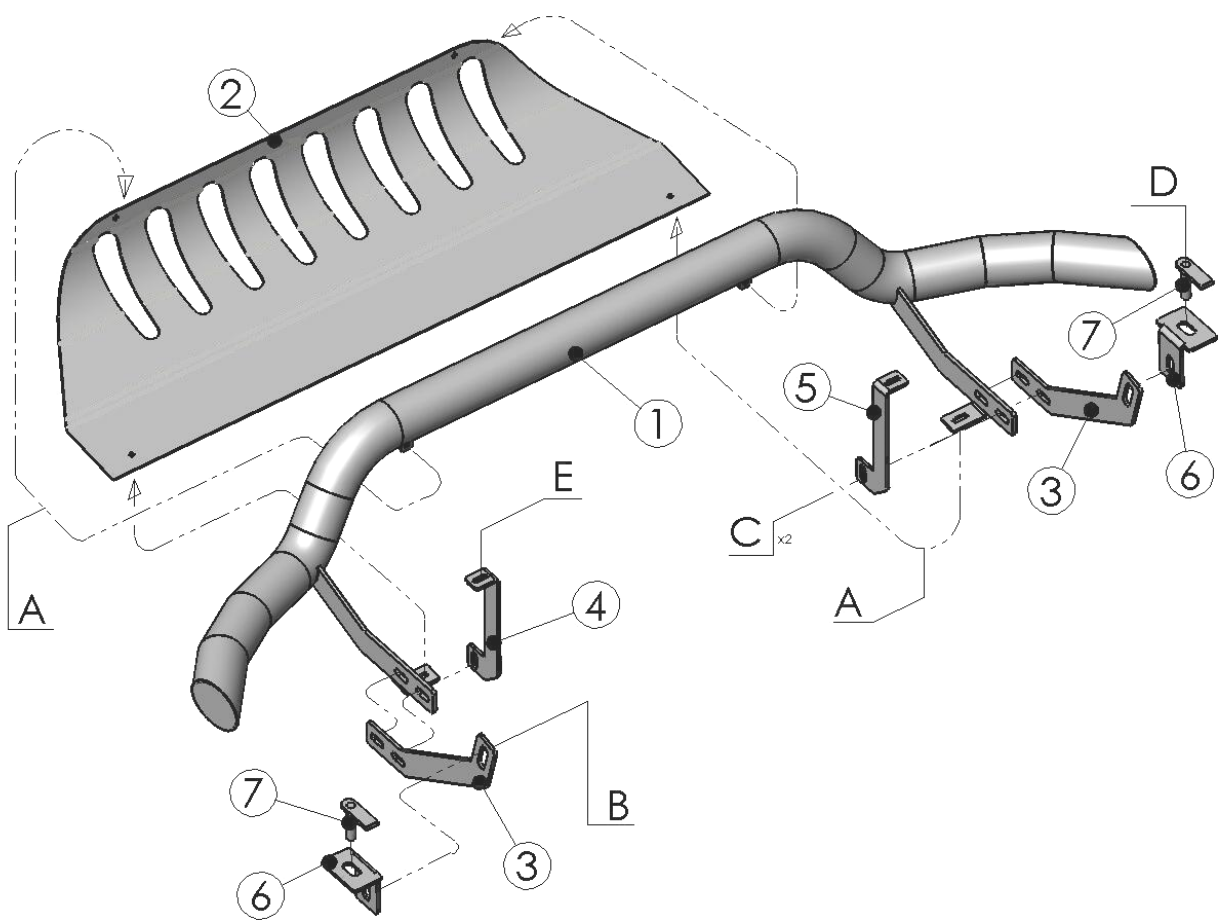
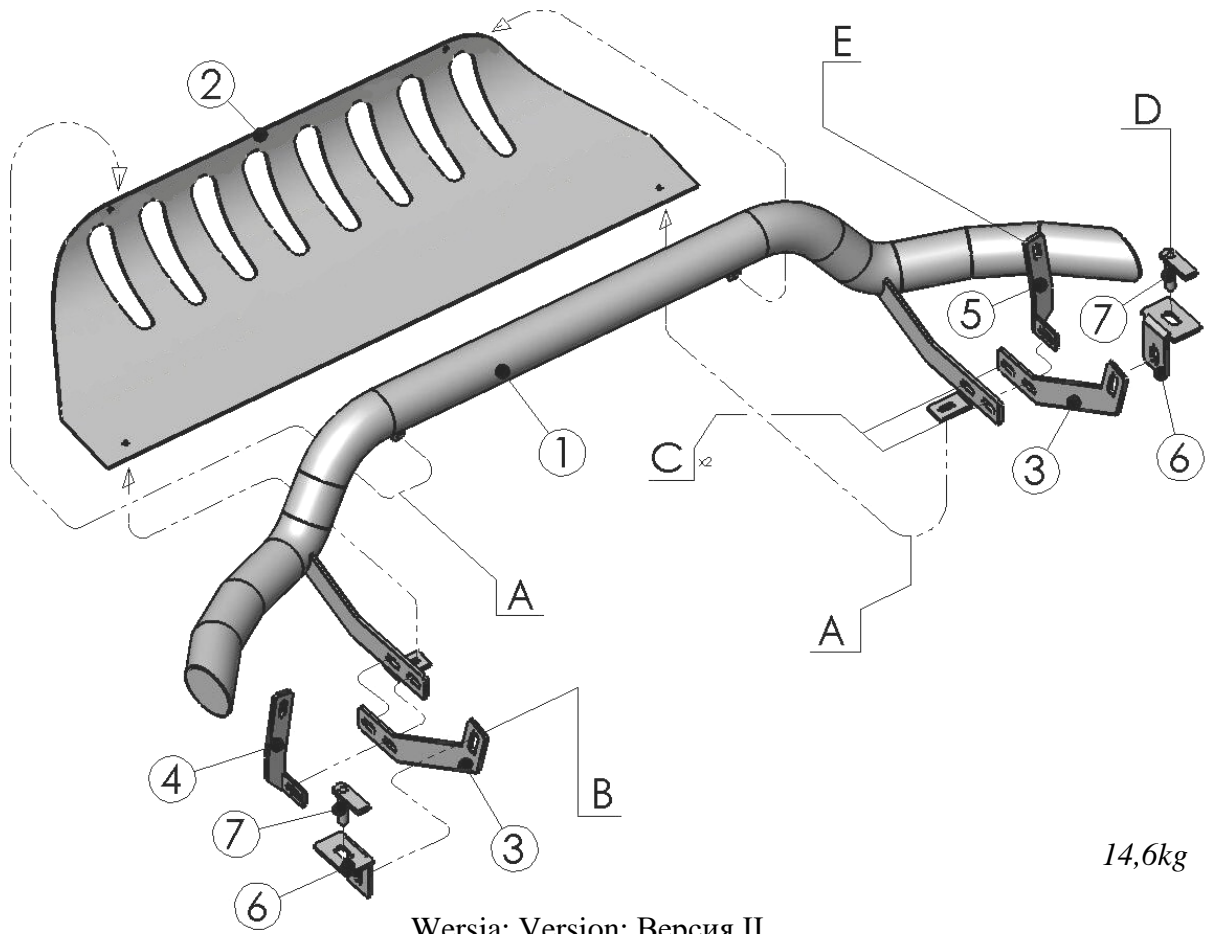


	Śruby (szt.) Screws (pcs.) Болты (шт.) Schrauben (st.)	Podkładki (szt.) Washers (pcs.) Шайбы (шт.) Unterlegscheiben	Nakrętki (szt.) Nuts (pcs.) Гайки (шт.) Muttern (st.)
<b>A</b>	M6x16	Ø6,5	M6
<b>B</b>	M10x25	Ø11(x2)-XL	M10
<b>C</b>	M10x35	Ø11(x2)-XL	M10
<b>D</b>	M12x55	Ø13-XL	M12
<b>E</b>	Oryginalna – original M10	-	-

**D** – Szpilka / Skewer / Шпилька / Stecknadel

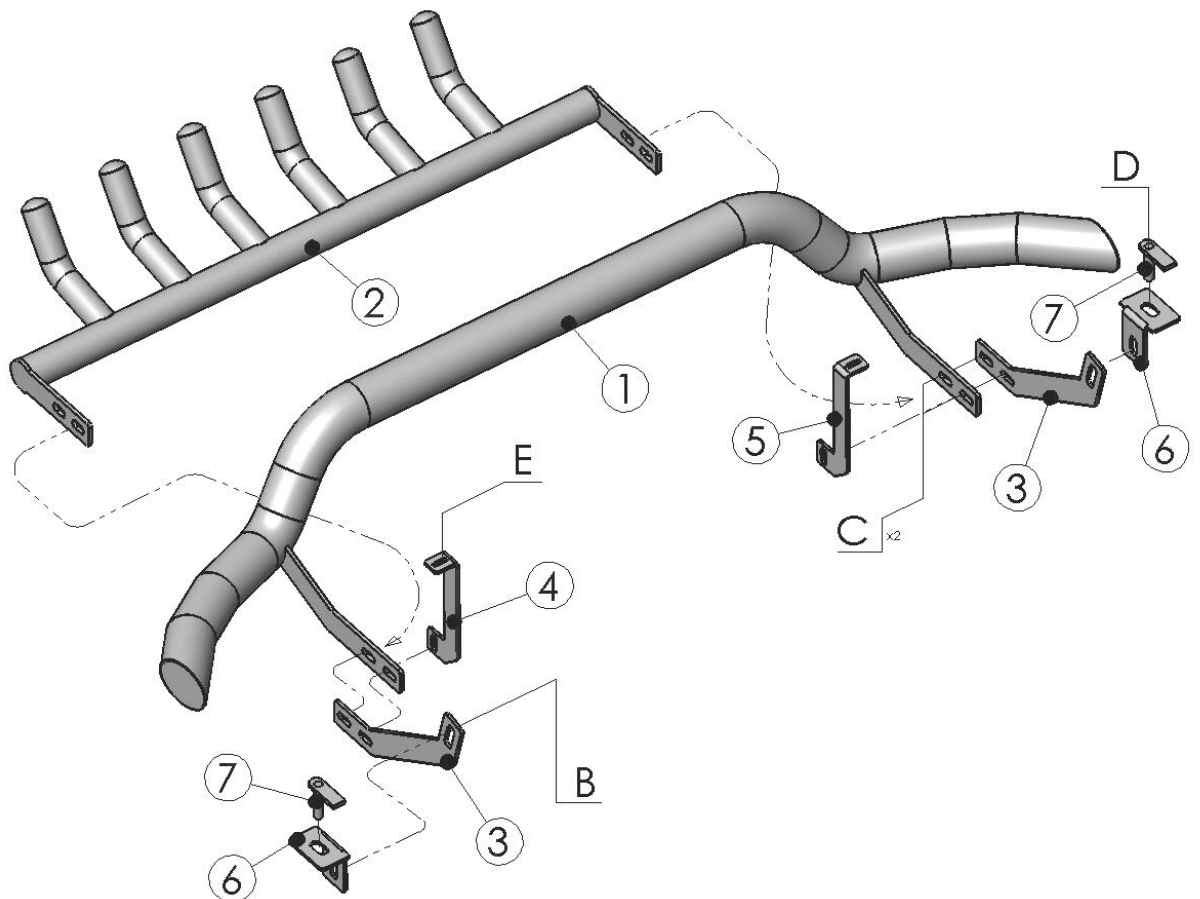
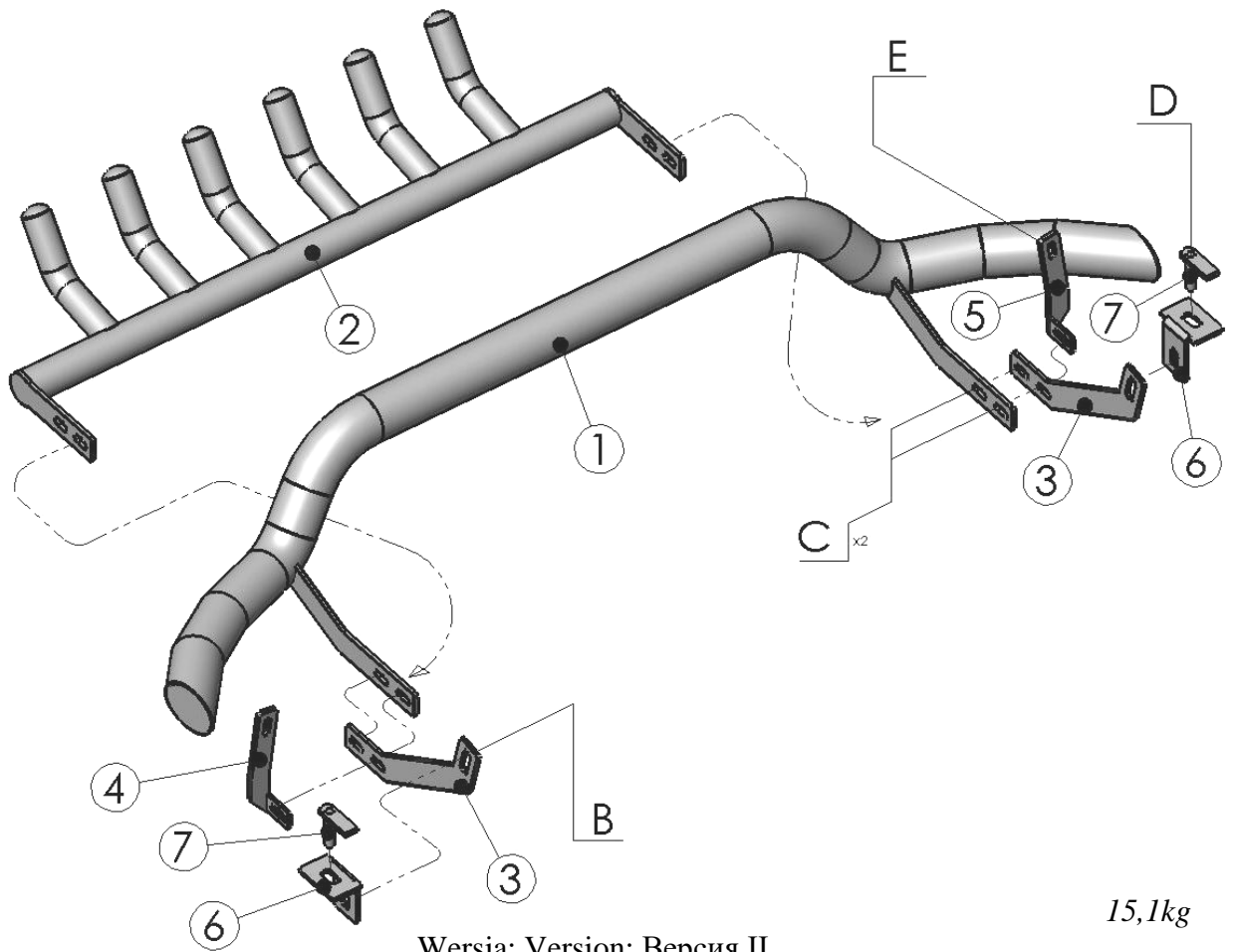
**Montaż orurowania / Bullbar fitting / Монтаж защиты / Montage der Schwellerrohre**  
CUSTOM -R1276-04

Wersja; Version; Версия I



Montaż orurowania / Bullbar fitting / Монтаж защиты / Montage der Schwellerrohre  
CUSTOM -R1276-06

Wersja; Version; Версия I






**Wersja / Version / Версия I**

*Prawa część orurowania / Right attachments / Правая часть зашиты / Rechte Seite des Frontschutzbügels*





17  
19









*Lewa część orurowania / Left attachments / Левая часть защиты /  
Linke Seite des Frontschutzbügels*





## Wersja / Version / Версия II

*Lewa część orurowania / Left attachments / Левая часть защиты /  
Linke Seite des Frontschutzbügels*

